

# DIMSQL PROGRAM FRISSÍTÉSE 6.64-ES (2020.MÁJUS 25.) VERZIÓRA NAV ONLINE SZÁMLABEKÜLDÉS, SZÁMLÁZÁS ILL. KÉSZLET / SZÁMLÁZÁS VÁLTOZÁSAI

## TARTALOM

|   |   |
|---|---|
| NAV ONLINE SZÁMLABEKÜLDÉS VÁLTOZÁSA .....                     | 1 |
| 6.62-ES VAGY KORÁBBI VERZIÓRÓL TÖRTÉNŐ FRISSÍTÉS ESETÉN ..... | 2 |
| 6.63-AS VERZIÓRÓL TÖRTÉNŐ FRISSÍTÉS ESETÉN .....              | 6 |
| MEGVÁLTOZOTT A DIMSQL FŐKÉPERNYŐ.....                         | 8 |
| SZÁMLÁZÁS ILL. KÉSZLET / SZÁMLÁZÁS MODUL VÁLTOZÁSAI.....      | 9 |

## NAV ONLINE SZÁMLABEKÜLDÉS VÁLTOZÁSA

NAV Online számla adatszolgáltatásban – a jelen állapot szerint - **2020. július 1-től bekövetkezett változások** (XML séma változás, mindenre érvényes adatszolgáltatás) miatt meg kellett változtatni a számlatovábbítás technikáját.

**A 6.63-as programverziótól kezdve a beküldést és a NAV-tól érkezett válaszok fogadását már nem a DIMNAV program végzi, hanem egy webszerveren keresztül történik, és az újonnan beküldött számlák státuszát látják a DimSQL / Számlázás / Számlák keresése, módosítása menüpontban is.** A változtatás célja az informatikai követelményeknek történő megfeleltetésen túl, hogy a Felhasználó időben kapjon visszajelzést, ha a számlából készült XML fájl nem felel meg a NAV követelményeinek.

A NAV válaszüzenete új [DimAdmin szolgáltatásunk](#) keretében egy webes felületen követhető nyomon: [dimadmin.dimenzio-kft.hu](#), melyhez felhasználói fiók igényelhető a [DimAdmin regisztrációs űrlap](#) online kitöltésével.

**A DimAdmin regisztráció nem kötelező, de ajánlott,** mert később olyan általános funkciókkal bővül a felület, mint pl. új évi kódok generálása, gépcserénél új feloldó kulcs lekérése, illetve **ha** regisztrációt követően a [DimNAV.DB importálása menüpontban](#) feltöltésre kerül a DimSQL mappában található DimNAV.db fájl, **akkor az összes eddigi és jövőbeni adatszolgáltatással érintett számla adata elérhető lesz a DimAdmin felületen, illetve státusza a DimSQL Számlázás modulban.**

**A 6.64-es verzióban** megváltozott és további beállításokkal **bővült** a Szerviz menü **NAV online számlázás menüpontja:** a felhasználó döntheti el, hogy a Dimenzio Kft szervere a számlabeküldés után is tárolhatja-e számlák és NAV válaszok XML fájljait, vagy az adatszolgáltatást követően automatikusan törölődjenek.

A szerver az alábbi adatokat mindenképp tárolja: Beküldés dátuma, számlakiállító adószáma, neve, számla sorszám, tranzakciós id, NAV státusz.

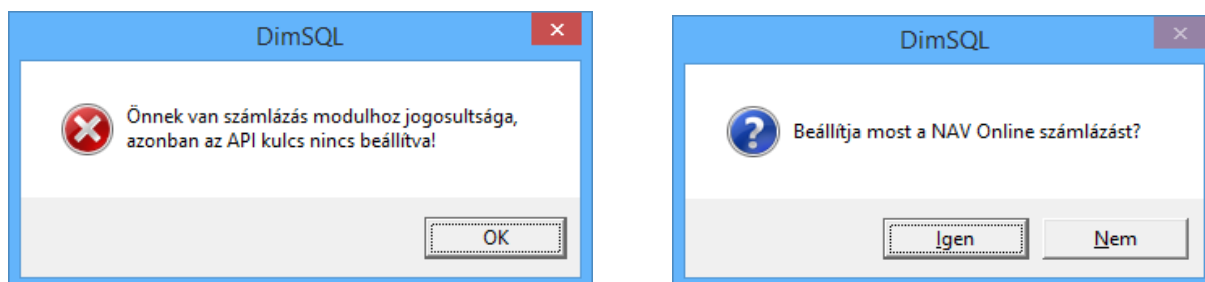
**Kérjük, frissítés előtt a figyelmesen olvassák el a leírást, és végezzék el a szükséges beállításokat!**

## 6.62-ES VAGY KORÁBBI VERZIÓRÓL TÖRTÉNŐ FRISSÍTÉS ESETÉN

**DimNAV Szerver használata esetén FONTOS: programfrissítés előtt mindenképpen állítsák le a szervert!**

Egyik fontos változás a Szervizen belül új menüpont a NAV Online számlázás környezetének beállítása, ill. a Számlázás modulon belül a számlabeküldésre vonatkozó beállítások egyszerűsödtek.

Programfrissítést követően, ha olyan cég adatbázisába lépünk be, ahol van számlázásra jogosultság (és érvényes számlatömb megnyitásra került) az alábbi üzenet jelenik meg a képernyőn:



(API kulcs: a számlát beküldő partnert azonosítja a számla továbbítást végző szerveren).

Az üzenet tudomásul vétele után (OK): van lehetőség a NAV Online számla környezetének beállítására.

„Nem” válasz esetén nem kerülnek továbbításra az adatszolgáltatással érintett számlák, de a Szerviz / Beállítások / NAV Online számlázás menüpontban a beállításokat legkésőbb az első beküldendő számla kiállítás előtt bármikor elvégezheti!

„Igen” válasz esetén a program automatikusan a Szerviz / Beállítások / NAV Online számlázás menüpontba léptet, ahol elvégezhető a számlatovábbítás feltételeinek beállítása. Az oldalak sorrendje kötött, továbblépni



DimSQL v6.64

**NAV Online számlázás beállítás**

API kulcs    Technikai felhasználó    Adattárolás    Összegzés

Cégadatok

Név: Dimenzió Kft.

Cím: 1117 Budapest Nádorliget utca 8/A

Adószám: 10217829-2-43

API

Partner ID: 1    Név: Dimenzió Kft.

Kulcs: 54a4d578c490ba1c281d411387165

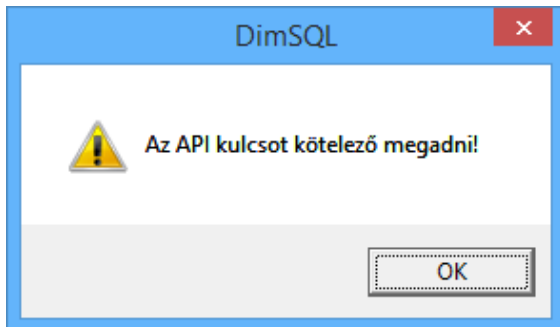
Ha rendelkezik belépési névvel a DimAdmin felülethez, akkor belépve a kulcsot a kezdő oldalon találja. Ha még nincs neve a DimAdmin felülethez akkor kulcsot emailben az iroda@dimenzio-kft.hu címen tud kérni.

Kilépés    Előző oldal    Következő oldal

A Cégs adatok automatikusan kitöltésre kerülnek a DimSQL főmenüjében rögzített adatok szerint. Az ablak alsó részében a Kulcs mezőben kell beilleszteni az ún. **API kulcsot**. Ezt e-mailben tudja igényelni ([iroda@dimenzio-kft.hu](mailto:iroda@dimenzio-kft.hu)). (A 6.62-es verzióról történt frissítés esetén feltehetőleg még nem regisztrált a [DimAdmin felületre](#), ha ezt mégis megtette vagy megteszi, ott belépve a kezdő képernyőn megtalálható az API kulcs.)

A kulcs bemásolása után automatikusan kitöltésre kerülnek a partnerre vonatkozó adatok (Partner ID=Védelmi kódok ablakban található sorszám, Név a Dimenzió Kft. szerződött partnere. A Cégs adatok és az API mezőben levő cégnév nem minden esetben egyezik meg. Pl. könyvelőirodák esetében a számlát kiállító cég szerepel a képernyő felső részében, alul a könyvelőiroda neve.)


**Az ablak kitöltése kötelező, ellenkező esetben nem lehet a következő oldalra lépni:**

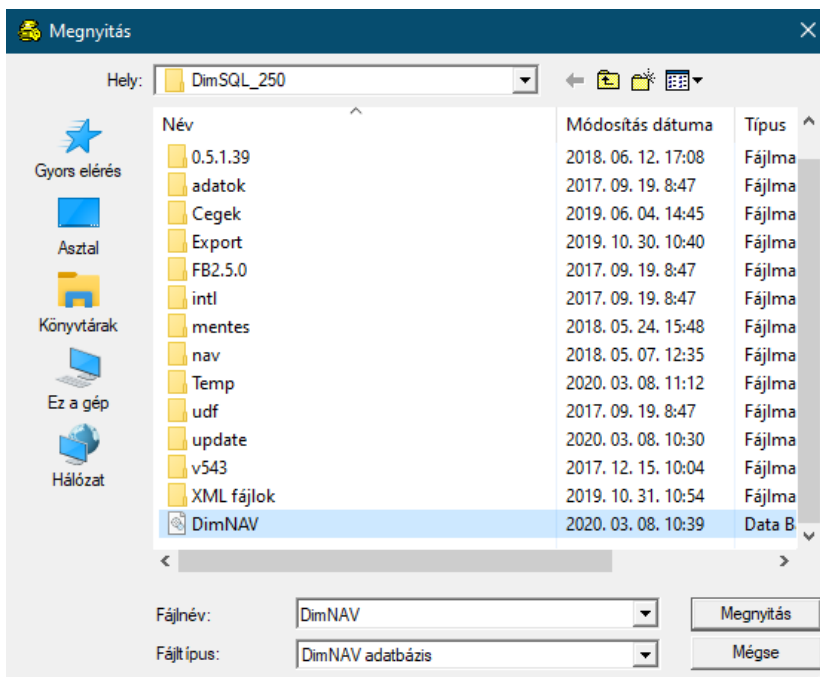


A Kilépés gomb választása esetén figyelmeztető üzenetet kap: nem fog a számlabeküldés működni!

Az Kulcs kitöltése után át kell lépni a következő oldalra:

A **Technikai felhasználó** adatainál ki kell választani a NAV rendszert: Teszt vagy jellemzően **Éles környezet**, ill. Számla beküldés tiltása.

Amennyiben a [DimADMIN](#) felületen már korábban feltöltötte a DimNAV.db fájlt, akkor automatikusan betöltődnek az eddig a DimNAV-ban tárolt online számla beküldéshez szükséges adatok (XML aláíró- és cserekulcs). Ha nem, akkor a  **DimNAV import** segítségével tudja betölteni: tallózással ki kell keresni a DimSQL mappából a DimNAV.db fájlt:



A sikeres importálás után megjelennek a technikai felhasználó adatai. **Lassabb internet kapcsolat esetén „A megadott adatok hibásak” üzenet jelenhet meg hibátlanul beírt adatokra, de ekkor még kétszer kattintsanak a következő oldalra a továbblépéshez.**

The screenshot shows the 'NAV Online számlázás beállítás' window in DimSQL v6.64. The 'Technikai felhasználó' tab is active. The form contains the following fields:

- NAV rendszer: Éles környezet
- Felhasználónév: 788a7tTiuza76756
- Jelszó: P@ssw0rd
- XML aláírókulcs: c5-8f2b-678atg867at87ta868ar6
- XML cserekulcs: a5a5rffa5fauAF5

Buttons include 'Kilépés', 'Előző oldal', 'Következő oldal', and 'DimNAV import'.

Következő oldalon az Adattárolás módját lehet beállítani. Miután a számlák továbbítása a NAV felé a Dimenzió Kft. által bérelt szerveren történik, a felhasználó kérheti, hogy a NAV visszajelzését követően a számlára vonatkozó XML fájlt töröljék.

The screenshot shows the 'NAV Online számlázás beállítás' window in DimSQL v6.64. The 'Adattárolás' tab is active. The form contains the following fields:

- Partner ID: 1
- Név: Dimenzió Kft.

Below the fields, there is a pink warning message: **Az alábbi beállítások a fenti partner által kezelt összes cégre vonatkoznak!**

- A Dimenzió Kft. szervere beküldés után is tárolhatja a NAV rendszerébe továbbított és onnan kapott XML fájlokat.**  
Ha ezt a lehetőséget választja, akkor a DimAdmin felületen lehetősége lesz megtekinteni és elemezni az egyes időszakokról szóló kimutatásokat, illetve esetleges hibás számla beküldés esetén a hiba feltárása könnyebb a tárolt adatok birtokában.
- A Dimenzió Kft. szervere beküldés után törölje a NAV rendszerébe küldött és onnan kapott XML fájlokat.**  
Ha ezt a lehetőséget választja, akkor a DimAdmin felületen nincs lehetősége megtekinteni a kimutatásokat, illetve esetleges hibás számla beküldés esetén csak a számlaképre, illetve a NAV online számlarendszerére hagyatkozhat. Ha már vannak tárolt számlái és ezt a lehetőséget választja, akkor a tárolt számlák adatai törlésre kerülnek az adattovábbítást végző szerverről. A törölt számlák adatai a továbbiakban csak a DimSQL programban kereshetők vissza.

Buttons include 'Kilépés', 'Előző oldal', and 'Következő oldal'.

Kérjük, hogy a fenti választási lehetőségek jelölése előtt **gondosan** olvassák el az egyes variációkhoz írt információkat! **Ha a szerződött partnerünk több cég számlázását végzi, a beállítás valamennyi cégére vonatkozik!**

A választás módosítható, de kérjük megfontoltan döntsenek!

A NAV Online számlázás beállításának utolsó oldala összegzi az elvégzett beállításokat:

Az előző oldalakra történő visszalépéssel mód van a beállítások változtatására. A Mentés előtt el kell fogadni a beállítások tudomásul vételét, melyeket a Mentés tárol el.

A későbbiekben bármikor ellenőrizhetők a beállítások. Változatlanul hagyásuk esetén Kilépés gombbal tudjuk elhagyni a menüpontot, változtatás esetén ismét el kell fogadni az Összegzés oldalon a tudomásul vételt és Mentéssel befejezni a munkát.

Az elvégzett beállítások után a főmenüben a „nagyító” ismét keresni fogja az adatszolgáltatásra kötelezett számlát.

Az importált technikai felhasználó adatai megjelennek a DimAdmin webes kommunikációs felületen is <https://dimadmin.dimenzio-kft.hu>.

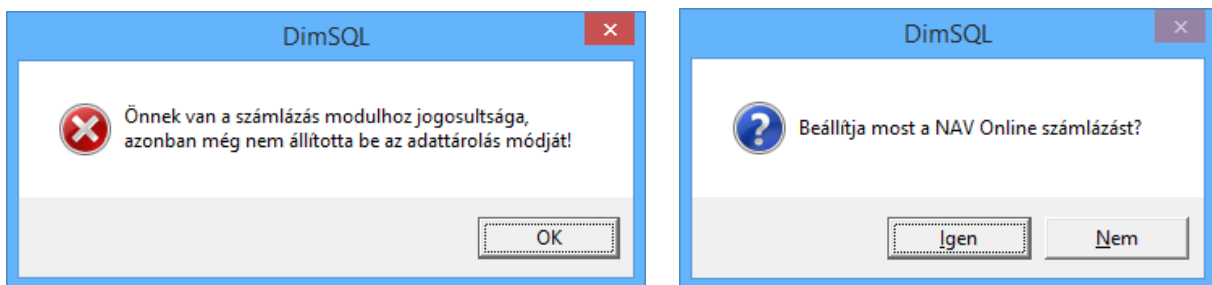
Megjegyzés: korábbi évek adatbázisába történő belépéskor ismét megjelenik a figyelmeztető üzenet. Amennyiben szükséges ebből bármilyen okból online számla adatszolgáltatás, el kell végezni a fent leírtakat.

Az új évi állomány létrehozása viszont már áthozza a 2020-ban elvégzett beállítást.


**FOLYTATÁS, ha 6.62 vagy korábbi verzióról frissített: [MEGVÁLTOZOTT A DIMSQL FŐKÉPERNYŐ](#)**

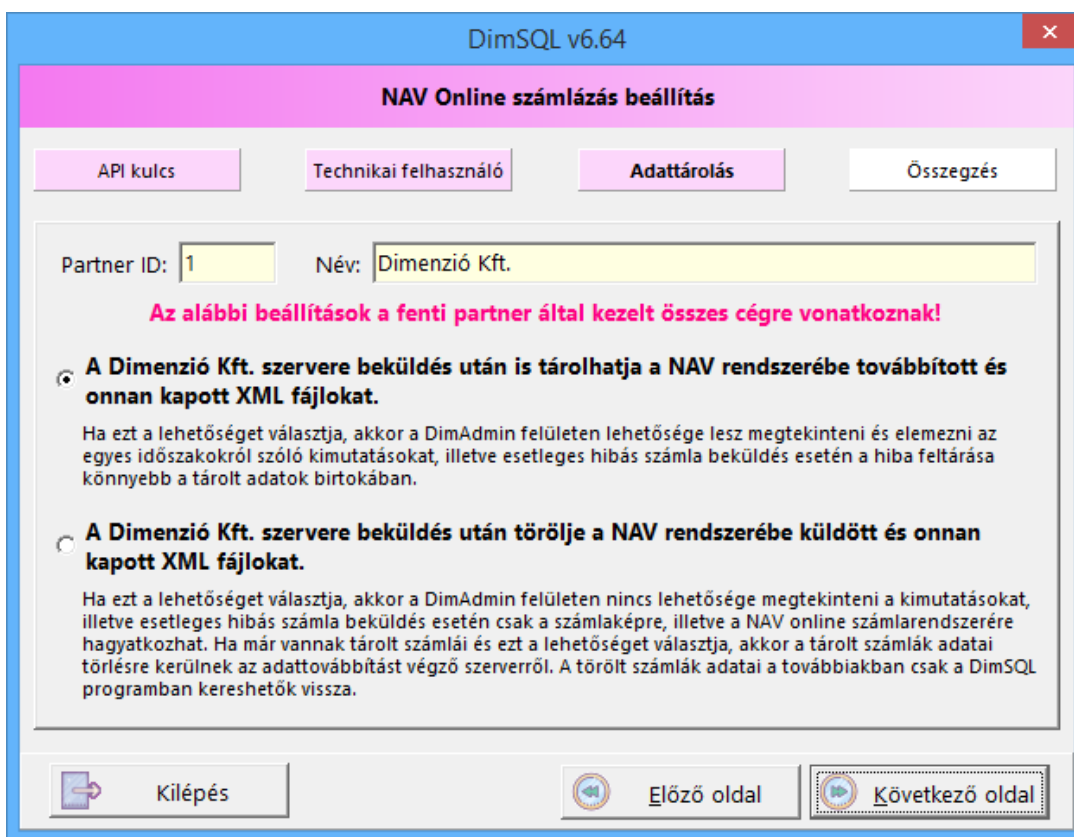
## 6.63-AS VERZIÓRÓL TÖRTÉNŐ FRISSÍTÉS ESETÉN

A 6.63-ról 6.64-es verzióra történő programfrissítést követően, DimSQL programba való első belépés után a következő üzenet jelenik meg a képernyőn:



Az üzenet tudomásul vétele után (OK): van lehetőség a NAV Online számla környezetének beállítására.

Az **API kulcs** és a **Technikai felhasználó** fülön az adatok már kitöltöttek, a  **Következő oldal** gombra kattintva kérjük, navigáljon az **Adattárolás fülre**, ahol az Adattárolás módját lehet beállítani. Miután a számlák továbbítása a NAV felé a Dimenzió Kft. által bérelt szerveren történik, a felhasználó kérheti, hogy a NAV visszajelzését követően a számlára vonatkozó XML fájlt töröljük.



Kérjük, hogy a fenti választási lehetőségek jelölése előtt **gondosan** olvassák el az egyes variációkhoz írt információkat! **Ha a szerződött partnerünk több cég számlázását végzi, a beállítás valamennyi cégére vonatkozik!**

A választás módosítható, de kérjük megfontoltan döntsenek!

A NAV Online számlázás beállításának utolsó oldala összegzi az elvégzett beállításokat:

Az előző oldalakra történő visszalépéssel mód van a beállítások változtatására. A Mentés előtt el kell fogadni a beállítások tudomásul vételét, melyeket a Mentés tárol el.

A későbbiekben bármikor ellenőrizhetők a beállítások. Változatlanul hagyásuk esetén Kilépés gombbal tudjuk elhagyni a menüpontot, változtatás esetén ismét el kell fogadni az Összegzés oldalon a tudomásul vételt és Mentéssel befejezni a munkát.

Az elvégzett beállítások után a főmenüben a „nagyító” ismét keresni fogja az adatszolgáltatásra kötelezett számlát.

Az importált technikai felhasználó adatai megjelennek a DimAdmin webes kommunikációs felületen is <https://dimadmin.dimenzio-kft.hu>

Megjegyzés: korábbi évek adatbázisába történő belépéskor ismét megjelenik a figyelmeztető üzenet. Amennyiben szükséges ebből bármilyen okból online számla adatszolgáltatás, el kell végezni a fent leírtakat.

Az új évi állomány létrehozása viszont már áthozza a 2020-ban elvégzett beállítást.

# MEGVÁLTOZOTT A DIMSQL FŐKÉPERNYŐ

Menü és adatvezérlő

**DímSQL** Integrált Számviteli Programrendszer

**Főkönyv 1**  
 Pénztár  
 Iktató  
**Számlázás 4**  
 Mérleg  
 Tárgyi  
 Készlet 7  
 Kontrolling 8

**Dimenzió Kft.**  
 1117 Budapest  
 Nádorliget utca 8/A  
 Tel.: 06-1-311-8804  
 Adószám: 10217829-2-43  
 Területi kód:  **2020**

**Cégadatbázis A**  
**Cégadatok C**  
**Védelmi kódok K**

A cégadatbázis helye  
 dimvm\3025\fbdata\fb25\ONLINESZLA\_STV\_2020.gdb

Prg/DB verzió 6.64 4.51  
 Tételkorlát 5000 / 2611  
 Géptípus  
 Könyvelős

Mód Távoli asztal (Steev)  
 Kezelő DIMENZIO  
 Alap nyomtató Microsoft XPS Document Writer

Hasznos oldalak  
<https://www.dimenzio-kft.hu>  
<https://onlineszamla.dimenzio-kft.hu>  
<https://dimadmin.dimenzio-kft.hu>

Kapcsolat Online számla információ  
 NAV Online számla környezet Dimenzió szerver adattárolás  
**Test** A Dimenzió Kft. szervere tárolhatja a számlák adatait  
 NAV Online számla partner  
**(1) Dimenzió Kft.**  
 Utolsó beküldött számla  
**Nincs új NAV online számla beküldés**

Szerviz S  
 Törzsadatok T  
 Prg. frissítés P  
 Verzió leírás V  
 Távoli segítség H  
 Kilép

KÖNYVISEGÁLOBARÁT SZOFTER  
 József Károlytiszti Kármester

A Verzió leírás és a Távoli segítség átkerült bal oldalra, Ettől jobbra megtalálhatók a NAV Online számla környezet legfontosabb beállításai (Online számla információ, míg a Kapcsolat fülre átváltva elérhetőségeink adatai láthatók.

Menü és adatvezérlő

**DímSQL** Integrált Számviteli Programrendszer

**Főkönyv 1**  
 Pénztár  
 Iktató  
**Számlázás 4**  
 Mérleg  
 Tárgyi  
 Készlet 7  
 Kontrolling 8

**Dimenzió Kft.**  
 1117 Budapest  
 Nádorliget utca 8/A  
 Tel.: 06-1-311-8804  
 Adószám: 10217829-2-43  
 Területi kód:  **2020**

**Cégadatbázis A**  
**Cégadatok C**  
**Védelmi kódok K**

A cégadatbázis helye  
 dimvm\3025\fbdata\fb25\ONLINESZLA\_STV\_2020.gdb

Prg/DB verzió 6.64 4.51  
 Tételkorlát 5000 / 2595  
 Géptípus  
 Könyvelős

Mód Távoli asztal (Steev)  
 Kezelő DIMENZIO  
 Alap nyomtató Microsoft XPS Document Writer

Hasznos oldalak  
<https://www.dimenzio-kft.hu>  
<https://onlineszamla.dimenzio-kft.hu>  
<https://dimadmin.dimenzio-kft.hu>

Kapcsolat Online számla információ  
**Dimenzió Számítástechnikai és Szolgáltató Kft.**  
 1117 Budapest, Nádorliget u. 8/A. Fsz. 2.  
**Ügyfélszolgálat**  
 Hétfő - Csütörtök: 9:00-15:00; Péntek: 9:00-14:00  
 +36-20-250-1813 (Számvitel) +36-20-480-9626 (Informatika)  
 iroda@dimenzio-kft.hu

Szerviz S  
 Törzsadatok T  
 Prg. frissítés P  
 Verzió leírás V  
 Távoli segítség H  
 Kilép

KÖNYVISEGÁLOBARÁT SZOFTER  
 József Károlytiszti Kármester



## SZÁMLÁZÁS ILL. KÉSZLET / SZÁMLÁZÁS MODUL VÁLTOZÁSAI

A 6.63-as verziótól kezdve nem szükséges elvégezni a Számlázás / Beállítások / Beállítások / Számla2 fülön a NAV Online számlára vonatkozó beállításokat, így ez a rész kikerült az említett menüpontból.

Kivéve: Minden számla beküldésének engedélyezése, a bekapcsolás napjától küldi be az összes számlát.

A leírtak elvégzése után a számlázást a megszokott módon végezhetjük.

Az adatszolgáltatásra kötelezett számlák státuszát a Számlázás / Számlák keresése, módosítása menüpontban követhetjük nyomon:

| DimSQL                       |               |            |             |             |     |                   |
|------------------------------|---------------|------------|-------------|-------------|-----|-------------------|
| Számlák keresése, módosítása |               |            |             |             |     |                   |
| Nettó összeg                 | Bruttó összeg | Telj.dátum | Fiz. hatid. | Megrendelés | Pax | Beküldési státusz |
| 1500                         | 1905          | 2020.03.18 | 2020.04.17  |             |     | DONE              |
| 660000                       | 838200        | 2020.03.18 | 2020.03.26  |             |     | DONE              |
| 271200                       | 344424        | 2020.03.18 | 2020.03.26  |             |     |                   |
| 385000                       | 488950        | 2020.03.19 | 2020.04.03  |             |     | DONE              |
| 8750                         | 11113         | 2020.03.19 | 2020.04.03  |             |     | DONE              |
| 436500                       | 554355        | 2020.03.19 | 2020.05.18  |             |     | DONE              |
| -436500                      | -554355       | 2020.03.19 | 2020.05.18  |             |     | DONE              |
| 2510                         | 3188          | 2020.03.21 | 2020.04.20  |             |     | DONE              |
| 183                          | 232           | 2020.03.21 | 2020.04.20  |             |     |                   |
| 426000                       | 541020        | 2020.03.21 | 2020.03.24  |             |     | DONE              |
| 497996                       | 632455        | 2020.03.21 | 2020.05.20  |             |     | DONE              |
| 418000                       | 530860        | 2020.03.21 | 2020.04.30  |             |     | DONE              |
| 808000                       | 910000        | 2020.03.21 | 2020.03.21  |             |     | DONE              |
| 349200                       | 443484        | 2020.03.21 | 2020.03.21  |             |     |                   |
| 58200                        | 73914         | 2020.03.21 | 2020.03.21  |             |     | DONE              |
| 1000000                      | 1270000       | 2020.03.21 | 2020.05.20  |             |     | DONE              |

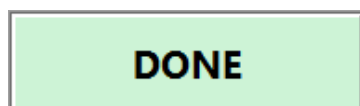
(Szükségessé vált az ablak átrendezése. Az egyes funkciók- pl. Nyomtatás, Helyesbítő számla, Sztornó számla stb. - átkerültek az ablak jobb oldalára.)

A beküldött számlák státusza a sor végén látható. A sikeres beküldéssel érintett számla sora zöldre változik és megjelenik a DONE jelzés. Adatszolgáltatásra nem kötelezett (ill. hibás rögzítés miatt nem továbbított) számla sora fehér marad.

A NAV válaszüzenetének megjelenéséig keveset várni kell. Fontos, hogy addig ne lépünk ki a Számlázó modulból, amíg az érintett számlák mindegyikére megérkezik a NAV válaszüzenet. Előtte a szürke szín jelzi, hogy a számla adatszolgáltatásra kötelezett, s megtörtént a továbbítás a NAV-nak. (A webes felületen hamarabb megjelenik a válasz, mint a DimSQL programban.)

A folyamatot gyorsíthatjuk a **NAV státusz frissítés FS** gombbal, mely a MISSING státuszokat is frissíti, a [dimadmin.dimenzio-kft.hu](http://dimadmin.dimenzio-kft.hu) – oldalon elvégzett DimNAV.DB importálása után.

Újdonság, hogy a képernyő jobb alsó sarkában is megjelenik a kiválasztott számla státusza: pl.



- sikeres adatszolgáltatás

**SENDING**

- küldés alatt

**PROCESSING**

- feldolgozás alatt

**ABORTED**

- NAV nem tudta befogadni a számlát

**WARNING**

- figyelmeztető üzenet.

Utóbbi esetében a számlabeküldés sikeres – webes felületen DONE jelzés, a figyelmeztetés az adatszolgáltatásra kötelezett tájékoztatását szolgálják: pl. adatbeviteli hiba. Ilyen eset lehet, mikor a vevő adószámában az ÁFA kód 4, de nem került feltüntetésre a számlán a csoportazonosító adószám.

A WARNING gombra történő dupla kattintás ad tájékoztatást a figyelmeztetés tartalmáról. Ez a webes felületen – dimadmin.dimenzio-kft.hu - XML fájlként is megjeleníthető.

Előfordulhat, hogy az elkészített számla olyan hibás adatot tartalmaz, amely megakadályozza, hogy a NAV azt

**XML-ERROR**

befogadja. Ebben az esetben a megjelenő üzenet:

Ilyenkor a követendő eljárás: számla sztornóztatása (ez is XML-ERROR jelzést fog kapni), majd a helyes adattartalommal a számla elkészítése és a NAV válaszüzenetének fogadása.

**MISSING**

státusz olyan régebbi számláknál jelenik meg, melyek még a DimNAV segítségével kerültek beküldésre, de a felhasználó még nem végezte el a webes felületen a DimNAV.DB importját. Így az új rendszer nem ismeri ezek státuszát.

### **FONTOS!!!**

**A számlázási munka befejeztével mindenképpen ellenőrizni kell, hogy minden adatszolgáltatásra kötelezett számla beküldése megtörtént-e?**

Előfordulhat, hogy a számla hibás adattartalma miatt (pl. adószám maszkolása – kötőjelekkel tagolása - elmaradt, ezért a program nem magyar adószámnak érzékeli azt) a továbbítás nem történt meg. Ilyen esetekben a javasolt eljárás: a számla sztornóztatása, majd a hibás adat kijavítása után helyes adattartalommal a számla kiállítása, NAV válaszüzenetének fogadása.

**Az EVA 2020. január 1-i megszűnése miatt ellenőrizték partnereik adószámát.** Amennyiben nem történt meg a korábbi EVÁS cégek adószámának javítása, a számla jelenleg nem kerül beküldésre, csak 2020.07.01-től. Hibás adószám miatt a Dimenzió Kft. nem vállal felelősséget!